



ECO-MEDIA

Modulo: Coinvolgimento dei giovani

Lezione 2: Mettere in moto il coinvolgimento dei giovani

Progetto numero

2021-1-ES01-KA220-ADU-000026310



**Co-funded by
the European Union**

Questo progetto è stato finanziato con il sostegno della Commissione Europea.
Questa pubblicazione riflette solo il punto di vista dell'autore e la Commissione non può essere ritenuta responsabile responsabile per qualsiasi uso che possa essere fatto delle informazioni in esso contenute.

Quest'opera è rilasciata con licenza Creative Commons Attribuzione-Non commerciale-Non opere derivate 4.0 Internazionale.

Contenuti

- Lezione2 obiettivi
- Mettere in moto il coinvolgimento dei giovani
- Integrare il coinvolgimento dei giovani in un ciclo di programmi
- Interventi rilevanti per i giovani per il coinvolgimento dei giovani
- Creare azioni di follow-up e mantenere la costruzione di relazioni positive con i giovani
- Il chi, cosa, dove e come del coinvolgimento dei giovani
- Linee guida strutturate per gli animatori giovanili
- Domande e risposte



Obiettivi della lezione 2

La lezione 2 equipaggia gli **operatori giovanili** con la capacità di mettere in moto il coinvolgimento dei giovani attraverso la motivazione, il sostegno e il **coinvolgimento dei giovani**. Ciò includerà chi, cosa, dove e come del coinvolgimento dei giovani, offrendo agli operatori giovanili una linea guida strutturata per implementare in modo efficace gli sforzi di coinvolgimento dei giovani.

Nella Lezione 2 imparerai a identificare e anticipare in quale fase del ciclo del programma il coinvolgimento dei giovani dovrebbe essere incorporato e applicato in modo rilevante negli **interventi** per il coinvolgimento dei giovani.

Inoltre, la Lezione 2 contribuirà to individuare i giovani di oggi e le modalità efficaci di ricorso eTo creare azioni di follow-up e mantenere la costruzione di relazioni positive con i giovani.



Mettere in moto il coinvolgimento dei giovani

Mettere in moto il coinvolgimento dei giovani implica adottare misure proattive per avviare e creare opportunità affinché i giovani possano partecipare e contribuire attivamente. Di seguito sono riportati alcuni passaggi chiave da considerare quando si mette in moto il coinvolgimento dei giovani:

Valutare bisogni e interessi

- Inizia comprendendo i bisogni, gli interessi e le preoccupazioni dei giovani nella tua comunità o organizzazione di destinazione. Conduci sondaggi, interviste, focus group o consultazioni della comunità per raccogliere preziose informazioni direttamente dai giovani.

Stabilire obiettivi chiari

- Definire gli scopi e gli obiettivi dell'iniziativa di coinvolgimento dei giovani. Identifica ciò che intendi ottenere, che si tratti di informare i processi decisionali, sviluppare progetti guidati dai giovani o sostenere cambiamenti specifici. Avere obiettivi chiari guiderà i tuoi sforzi e garantirà risultati significativi.

Crea spazi a misura di giovane

- Progetta e crea spazi inclusivi e accessibili in cui i giovani si sentano a proprio agio e autorizzati a impegnarsi. Ciò può includere spazi fisici all'interno di centri comunitari, scuole o organizzazioni, nonché piattaforme online o gruppi di social media che soddisfano le preferenze e le esigenze dei giovani.

Costruisci partnership e reti

- **Collaborare con altre parti interessate, tra cui organizzazioni che servono i giovani, scuole, leader della comunità e imprese locali. Forgiando partnership, puoi sfruttare risorse, condividere competenze e amplificare l'impatto delle tue iniziative di coinvolgimento dei giovani.**

Coinvolgere i giovani nella pianificazione

- Coinvolgere i giovani fin dall'inizio coinvolgendoli nei processi progettuali e decisionali. Cerca il loro contributo sulla progettazione, le attività e le strategie dell'iniziativa di coinvolgimento. Questo approccio collaborativo darà potere ai giovani e garantirà la loro titolarità e il loro investimento nel processo.

Mettere in moto il coinvolgimento dei giovani

Fornire formazione e sviluppo delle competenze

- Offrire sessioni di formazione e workshop per fornire ai giovani le competenze e le conoscenze necessarie per partecipare efficacemente. Ciò può includere la formazione su comunicazione, leadership, advocacy, gestione dei progetti e altre aree pertinenti. Costruire le loro capacità aumenterà la loro fiducia e capacità di impegnarsi in modo significativo.

Progetta attività coinvolgenti

- Pianifica e implementa attività coinvolgenti che incoraggino la partecipazione attiva e il pensiero creativo. Questo può includere discussioni di gruppo, sessioni di brainstorming, workshop, giochi interattivi o progetti comunitari. Adattare le attività agli interessi e alle preferenze dei giovani per garantire il loro coinvolgimento attivo.

Promuovi il tutoraggio e il supporto tra pari

- Stabilire programmi di mentoring o creare opportunità per i giovani di sostenersi e imparare gli uni dagli altri. Incoraggiare i leader giovanili esperti o gli alleati adulti a fungere da mentori o consulenti per i partecipanti più giovani, promuovendo un senso di guida e supporto durante tutto il processo di coinvolgimento.

Garantire feedback e valutazione continui

- Cerca regolarmente feedback dai giovani per comprendere le loro esperienze, sfide e suggerimenti per migliorare. Utilizza questo feedback per perfezionare e adattare le tue strategie di coinvolgimento. Condurre valutazioni periodiche per valutare l'impatto e l'efficacia dell'iniziativa.

Sostenere il coinvolgimento e il follow-up

- L'impegno dei giovani non dovrebbe essere un evento una tantum, ma un processo continuo. Sostenere l'impegno offrendo continue opportunità di partecipazione, leadership e crescita. Mantenere i canali di comunicazione e dare seguito ai risultati e alle azioni derivanti dalle attività di coinvolgimento dei giovani

Mettere in moto il coinvolgimento dei giovani

Ricordate, mettere in moto l'impegno dei giovani richiede un impegno genuino nel valorizzare le voci e i contributi dei giovani. Implementando questi passaggi e promuovendo **aambiente solidale e inclusivo**, puoi creare opportunità significative affinché i giovani possano modellare attivamente le loro comunità e contribuire a un cambiamento positivo.



Mettere in moto l'impegno dei giovani

Integrare l'impegno dei giovani in un ciclo di programma



Integrare l'impegno dei giovani in un ciclo di

programma

In ogni fase del ciclo di **coinvolgimento dei giovani** in un programma il ciclo prevede l'integrazione di una partecipazione significativa dei giovani nelle diverse fasi del **processo di pianificazione, attuazione e valutazione del programma**.

Ecco come il coinvolgimento dei giovani può essere incorporato in ogni fase del ciclo:

1. Valutazione e pianificazione dei bisogni:

- Coinvolgere i giovani nel processo di valutazione dei bisogni per comprendere le loro prospettive, priorità e aspirazioni.
- Cercare il contributo dei giovani per identificare le questioni rilevanti e progettare programmi obiettivi e determinare strategie in linea con i loro interessi e bisogni.
- Creare opportunità affinché i giovani possano partecipare attivamente alla pianificazione, presa di decisioni e definizione degli obiettivi.

2. Progettazione e sviluppo del programma:

- Collaborare con i giovani per co-progettare il programma, garantire che le loro voci siano ascoltate e che le loro idee siano incorporate.
- Fornire opportunità ai giovani di contribuire allo sviluppo del programma contenuti, attività e materiali.
- Incorporare iniziative o progetti guidati dai giovani all'interno del programma per promuovere l'appropriazione e la leadership dei giovani.

3. Implementazione:

- Assegnare ruoli e responsabilità significativi ai giovani all'interno del programma implementazione. Ciò può includere sessioni di facilitazione, conduzione di workshop o organizzazione di eventi.
- Fornire formazione, tutoraggio e supporto continuo ai giovani partecipanti per migliorare le loro capacità e sicurezza.
- Promuovere un ambiente inclusivo e sicuro che incoraggi il dialogo aperto, la partecipazione attiva e il rispetto per le diverse prospettive.

Integrare l'impegno dei giovani in un ciclo di

4. Monitoraggio e valutazione:

programma

- Coinvolgere i giovani nel monitoraggio e nella valutazione dell'andamento del programma, progressi e risultati. Chiedere il loro feedback sull'efficacia e la pertinenza delle attività.
- Sviluppare meccanismi affinché i giovani possano contribuire alla raccolta, all'analisi e al reporting dei dati.
- Garantire che i processi di valutazione colgano l'impatto del coinvolgimento dei giovani sui risultati ed evidenziare eventuali cambiamenti nelle conoscenze, abilità, attitudini o comportamenti dei giovani.

5. Riflessione e adattamento:

- Incoraggiare sessioni di riflessione regolari con i giovani per raccogliere le loro intuizioni, lezioni apprese e raccomandazioni per il miglioramento.
- Ascoltare attivamente le prospettive dei giovani e utilizzare il loro feedback per adattare il programma, strategie, attività e approcci.
- Coinvolgere i giovani nel processo decisionale per l'adattamento del programma, garantendo che le loro idee e preoccupazioni siano prese in considerazione.

6. Sostenibilità e Continuità:

- Creare percorsi per il coinvolgimento continuo dei giovani oltre il ciclo del programma, come la creazione di comitati consultivi per i giovani o opportunità di leadership.
- Sviluppare strategie per sostenere il coinvolgimento dei giovani nelle fasi successive del ciclo del programma o iniziative correlate.
- Sostenere l'istituzionalizzazione delle pratiche di coinvolgimento dei giovani all'interno dell'organizzazione o della comunità per garantirne l'impatto a lungo termine.

Incorporare il coinvolgimento dei giovani in tutto il ciclo del programma richiede sforzi intenzionali per includere i giovani nel **processo decisionale, nella progettazione, implementazione e valutazione**. Valorizzando i loro contributi e creando significative opportunità di partecipazione, il programma può essere più rispondente ai bisogni e alle aspirazioni dei giovani, portando a risultati più efficaci e di maggiore impatto.

Mettere in moto l'impegno dei giovani

Interventi rilevanti per l'impegno dei giovani



MAKE IT
PERSONAL



START WITH
AN IMAGE



START WITH
A VIDEO



ANALYZE A
GRAPH OR MAP



DRAW



ASK FOR
PREDICTIONS



TAKE A
STAND



INVITE STUDENT
DISCUSSION



MAKE
SOMETHING



TRY A MINI-
EXPERIMENT



TRY A THOUGHT
EXPERIMENT



OBSERVE
NATURE



ACTIVATE PRIOR
KNOWLEDGE



RESPOND TO
A QUOTE



TAKE A
QUIZ



MAKE A
LIST



PREVIEW
A TEXT



DEFINE KEY
TERMS

Mettere in moto l'impegno dei giovani

Creare azioni di follow-up e mantenere la costruzione di relazioni positive con i giovani

Il quadro concettuale è una combinazione delle seguenti zone:

- ➔ **Relazione con se stesso**
- ➔ **Relazione con otla sua**
- ➔ **Supportare le relazioni con gli altri**
- ➔ **Relazioni con e dentro la comunità**

Nota: l'animazione socioeducativa non è un processo lineare; è un processo dinamico e complesso che inizia dove il giovane si trova, è volontario e non ha un punto finale predefinito (Davies, 2010). Si prevede quindi che il viaggio che i giovani intraprenderanno sarà complesso e che probabilmente viaggeranno avanti e indietro mentre negoziano queste zone.



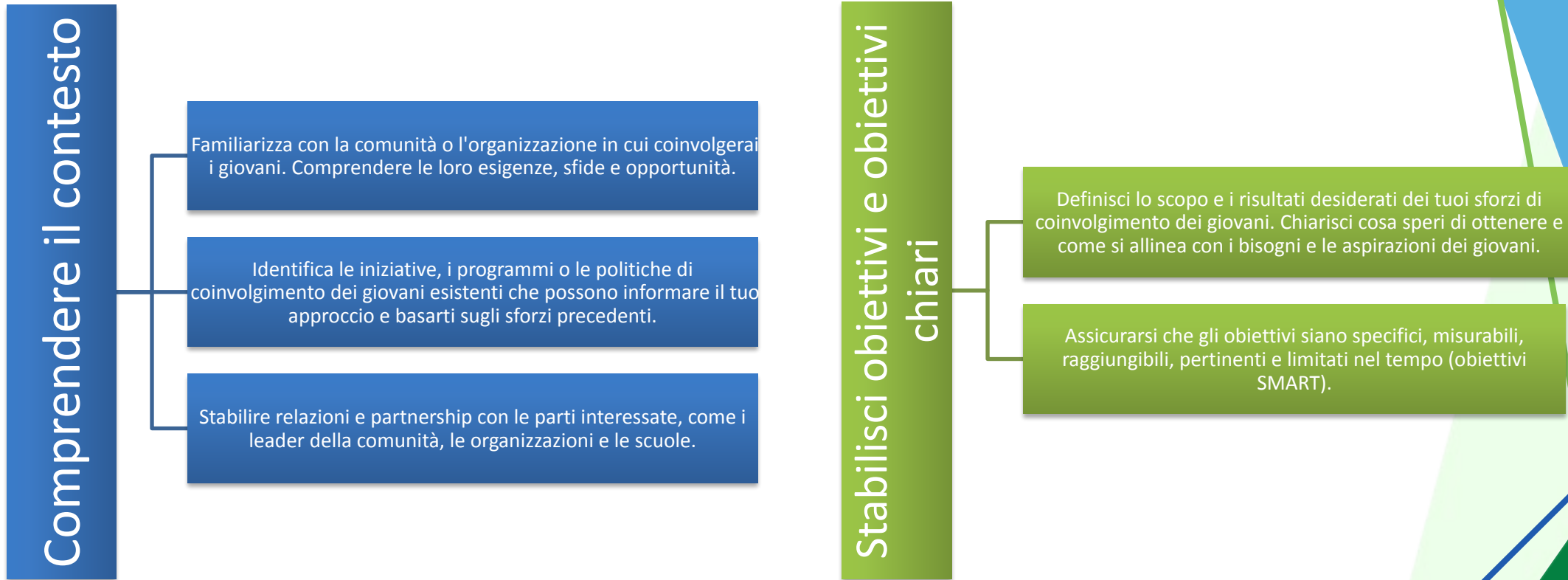
Il chi, cosa, dove e come del coinvolgimento dei giovani

Il "chi", il "cosa", il "dove" e il "come" del coinvolgimento dei giovani forniscono **alinea guida strutturata** affinché gli operatori giovanili possano attuare in modo efficace gli sforzi di coinvolgimento dei giovani. Questo **struttura** aiuta a garantire un approccio globale che consideri gli elementi chiave coinvolti nel coinvolgimento dei giovani.

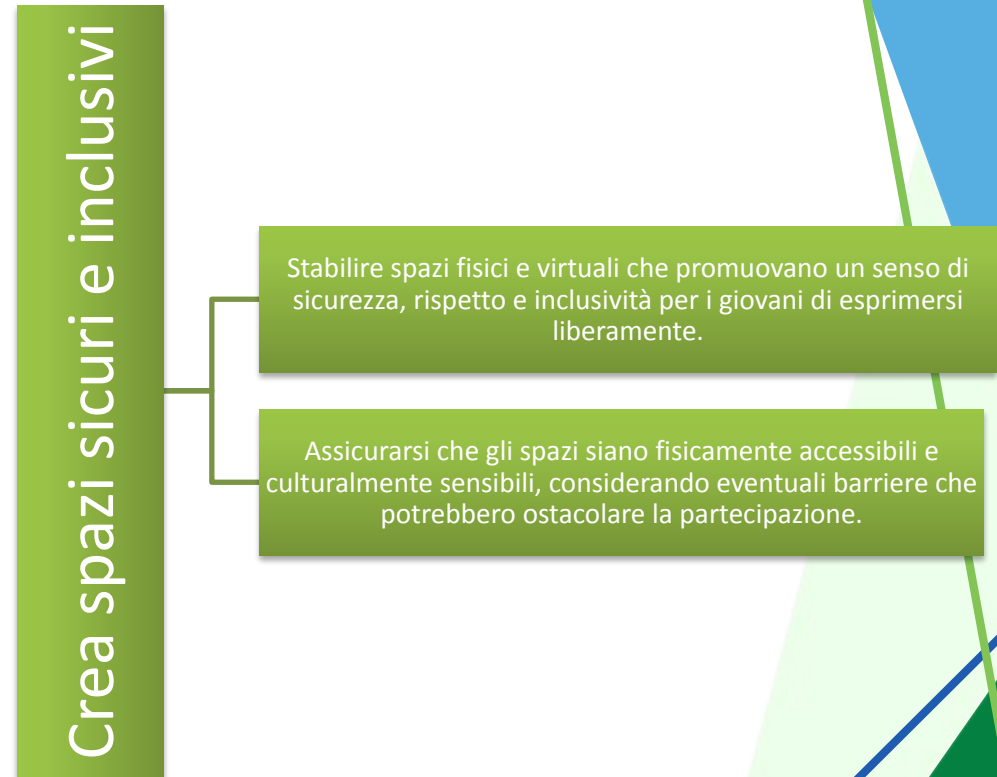
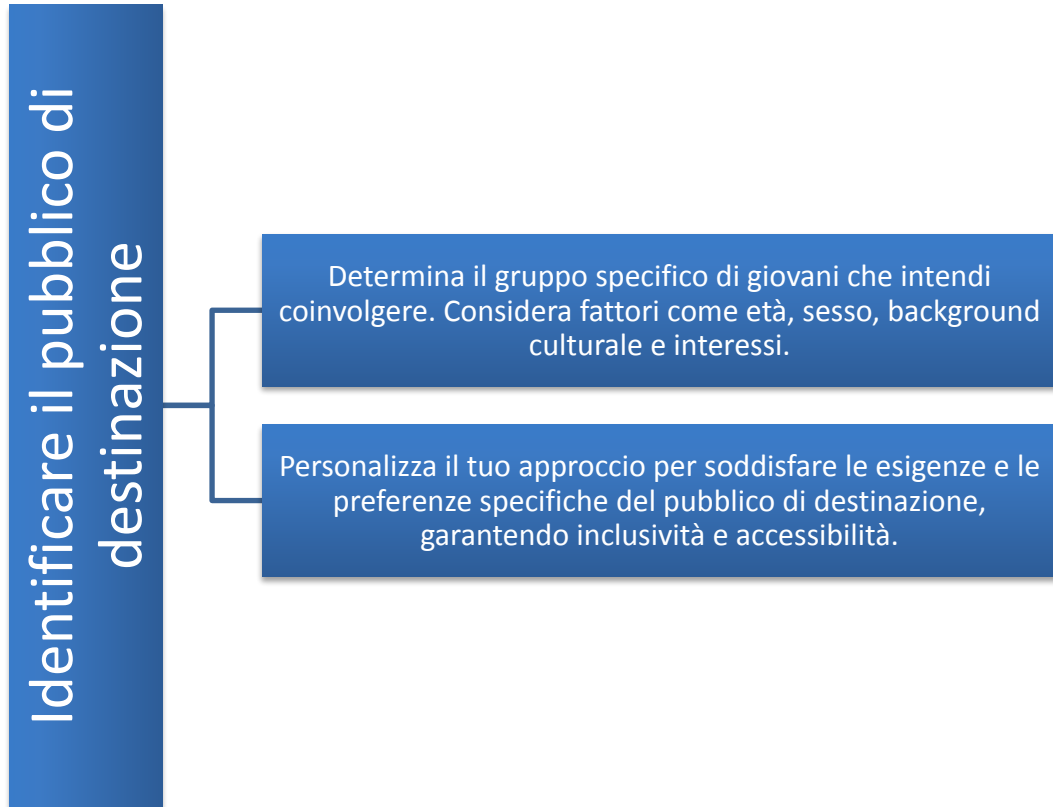
CHI/COSA/DOVE/COME	Istruzioni
CHI	<ul style="list-style-type: none">✓ Identifica il gruppo target di giovani che desideri coinvolgere. Considera la loro fascia di età, i dati demografici, i bisogni e gli interessi specifici.✓ Riconoscere l'importanza di includere prospettive e voci diverse all'interno del gruppo target, compresi giovani provenienti da contesti, culture e identità diverse.✓ Considerare i ruoli e il coinvolgimento di altri stakeholder, come alleati adulti, organizzazioni e membri della comunità che supportano e facilitano le iniziative di coinvolgimento dei giovani.
CHE COSA	<ul style="list-style-type: none">✓ Definire lo scopo e gli obiettivi degli sforzi di coinvolgimento dei giovani. Identifica ciò che intendi ottenere attraverso il processo di coinvolgimento.✓ Determinare le aree di interesse, gli argomenti o le questioni specifiche che le iniziative di coinvolgimento affronteranno. Considerare la rilevanza e il significato di queste aree per il gruppo target dei giovani.✓ Determinare il livello di coinvolgimento desiderato, sia che si tratti di informare, consultare, coinvolgere o responsabilizzare i giovani nei processi decisionali.
DOVE	<ul style="list-style-type: none">✓ Identificare i contesti e gli spazi in cui avrà luogo il coinvolgimento dei giovani. Prendi in considerazione luoghi fisici, come centri comunitari, scuole o organizzazioni giovanili, nonché piattaforme virtuali, comunità online o canali di social media.✓ Garantire che gli ambienti scelti siano inclusivi, accessibili e sicuri affinché i giovani possano partecipare attivamente ed esprimere le proprie opinioni.✓ Adattare le strategie e le attività di coinvolgimento al contesto specifico e alle caratteristiche dei contesti scelti.
COME	<ul style="list-style-type: none">✓ Selezionare strategie e metodi adeguati per coinvolgere i giovani in modo efficace. Ciò può includere una combinazione di approcci partecipativi, attività interattive e tecniche di facilitazione inclusive.✓ Fornire opportunità di partecipazione attiva, dialogo significativo e processo decisionale. Promuovere un ambiente che incoraggi i giovani a esprimere le proprie opinioni, idee e preoccupazioni.✓ Considerare l'uso di vari strumenti e risorse, come sondaggi, focus group, workshop, piattaforme digitali e ausili visivi, per migliorare il coinvolgimento e garantire una partecipazione diversificata.

Linee guida strutturate per gli animatori giovanili

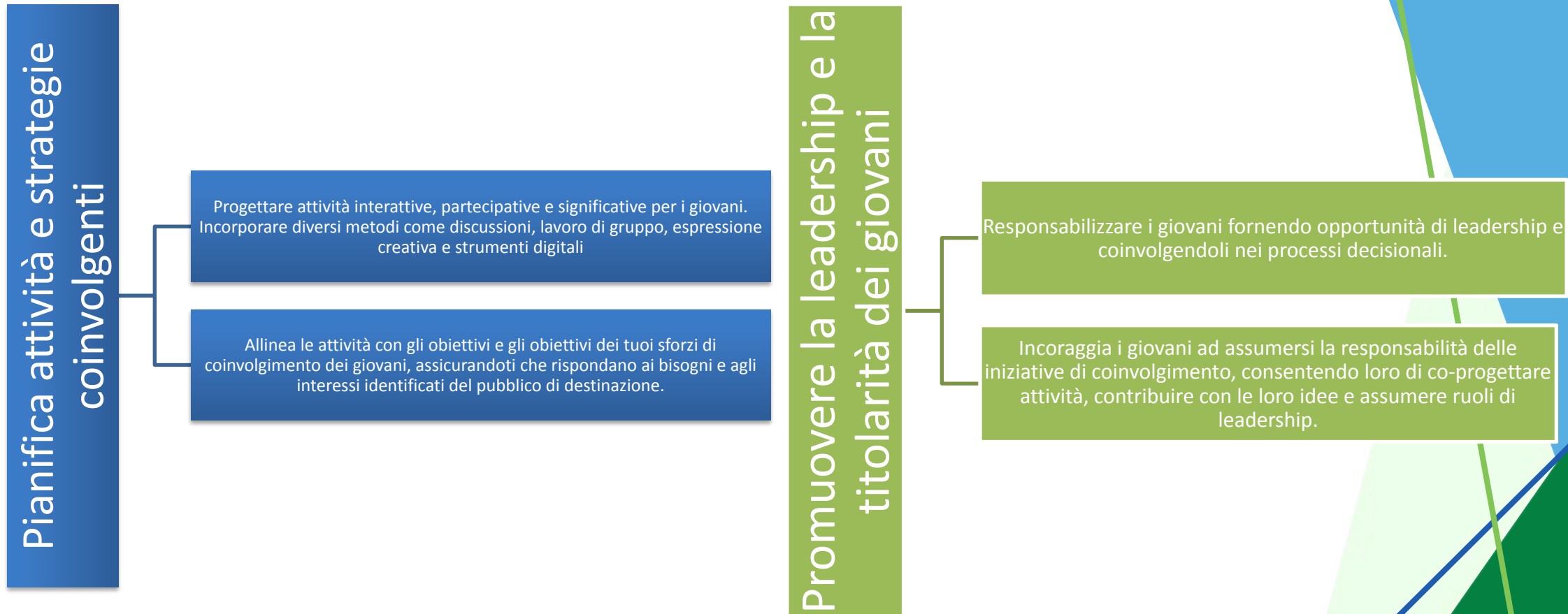
Per implementare in modo efficace gli sforzi di coinvolgimento dei giovani, gli operatori giovanili possono seguire una linea guida strutturata che comprende passaggi e considerazioni chiave. Ecco un **orientamento** sostenere gli operatori giovanili nei loro sforzi:



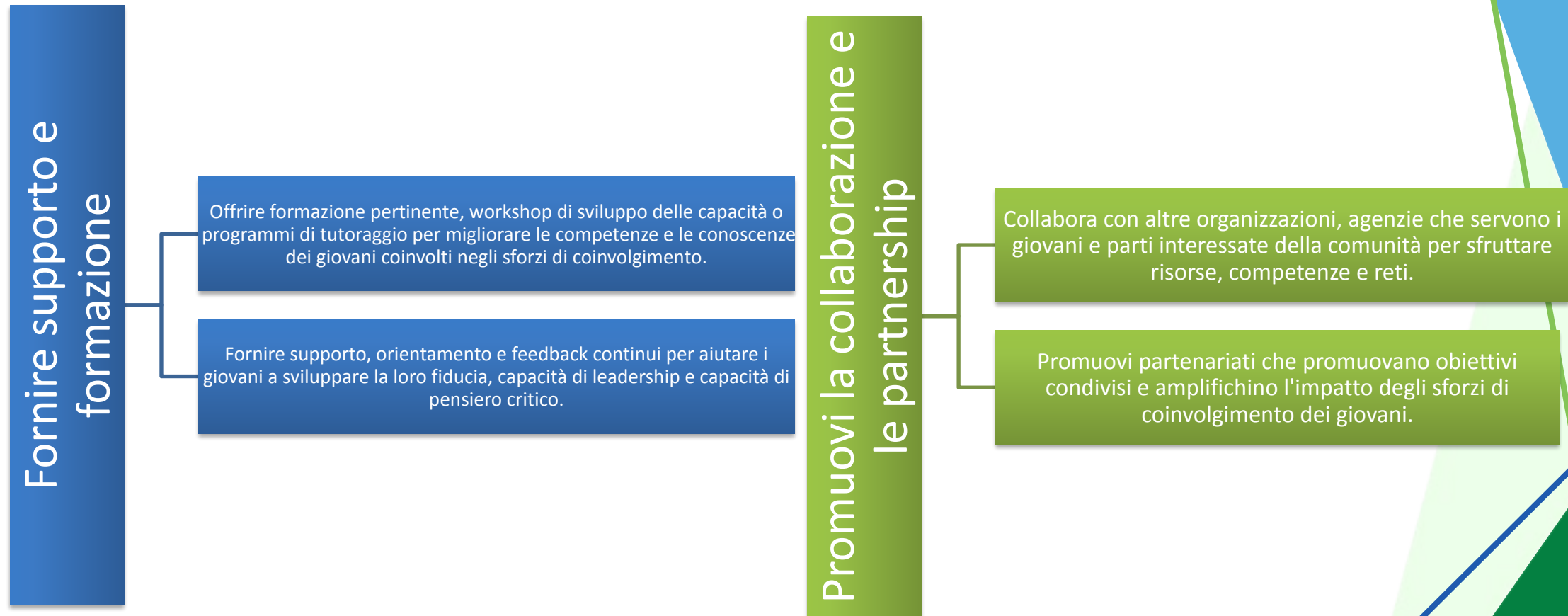
Linee guida strutturate per gli animatori giovanili



Linee guida strutturate per gli animatori giovanili



Linee guida strutturate per gli animatori giovanili



Linee guida strutturate per gli animatori giovanili

Monitora, valuta e adatta

Valuta e valuta regolarmente l'efficacia delle tue iniziative di coinvolgimento dei giovani. Raccogliere feedback da giovani, parti interessate e partecipanti.

Utilizza le informazioni acquisite per apportare le modifiche e i miglioramenti necessari al tuo approccio, garantendo apprendimento e crescita continui.

Sostenere e scalare verso l'alto

Sviluppare strategie per sostenere gli sforzi di coinvolgimento dei giovani al di là dei singoli progetti o iniziative. Prendi in considerazione la pianificazione a lungo termine, la garanzia di finanziamenti e l'istituzionalizzazione delle pratiche di coinvolgimento dei giovani.

Esplora le opportunità per ampliare i modelli di coinvolgimento dei giovani di successo, condividendo le migliori pratiche e collaborando con altre organizzazioni o comunità.

**Qualche domanda?
Grazie!**



INCONTRA I NOSTRI PARTNER





ECO-MEDIA

TROVACI

SUI SOCIAL!



**Co-funded by
the European Union**

Questo progetto è stato finanziato con il sostegno della Commissione Europea.
Questa pubblicazione riflette esclusivamente il punto di vista dell'autore e la Commissione non può essere ritenuta responsabile per qualsiasi uso che possa essere fatto delle informazioni in essa contenute.

Quest'opera è rilasciata con licenza Creative Commons Attribuzione-Non commerciale-Non opere derivate 4.0 Internazionale.